

Сравнение опросов Revit по итогам 2022, 2023, 2024 года

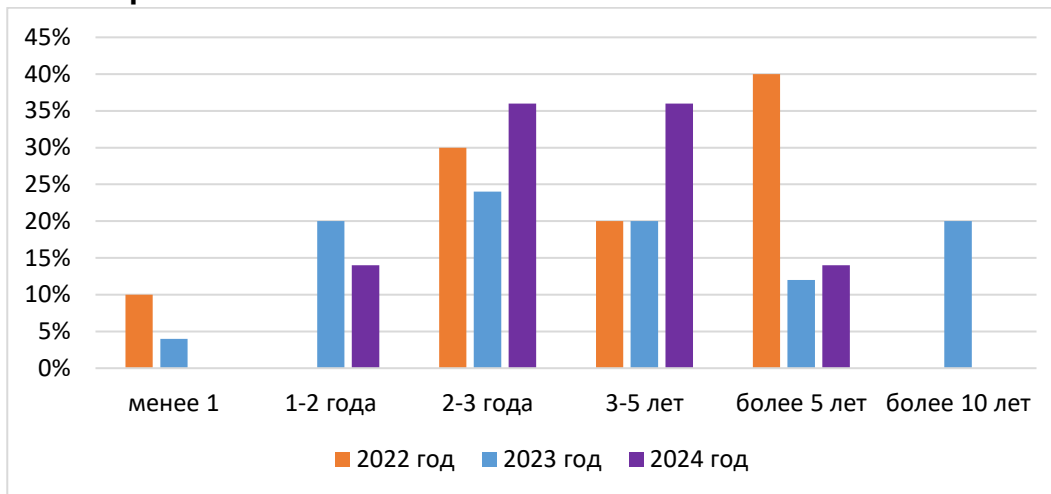
1. География ответов:

Владимир, Казань, Минск, Москва, Пенза, Ростов-на-Дону, Ташкент, Челябинск

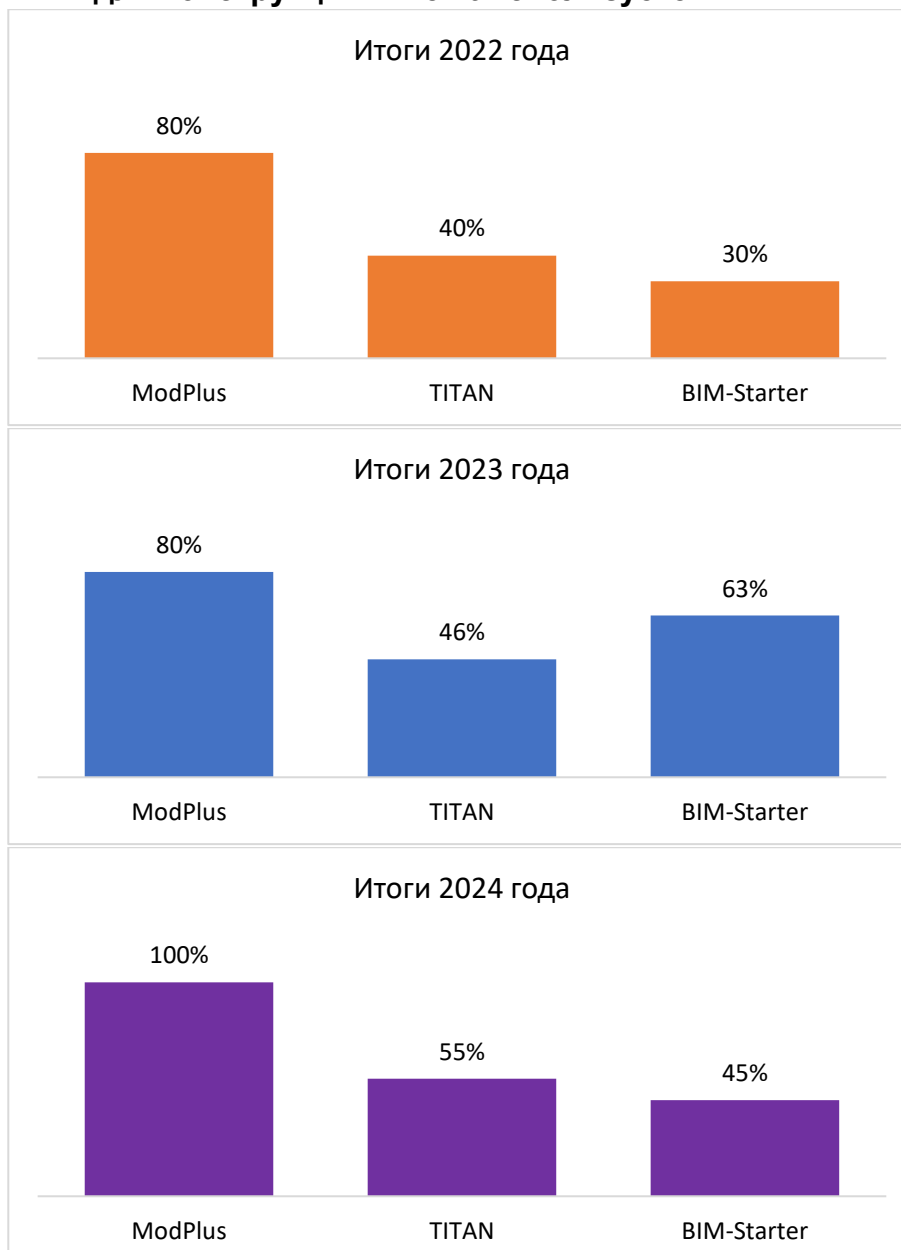
2. Какую версию Revit вы используете?



3. Сколько лет работаете в Revit?

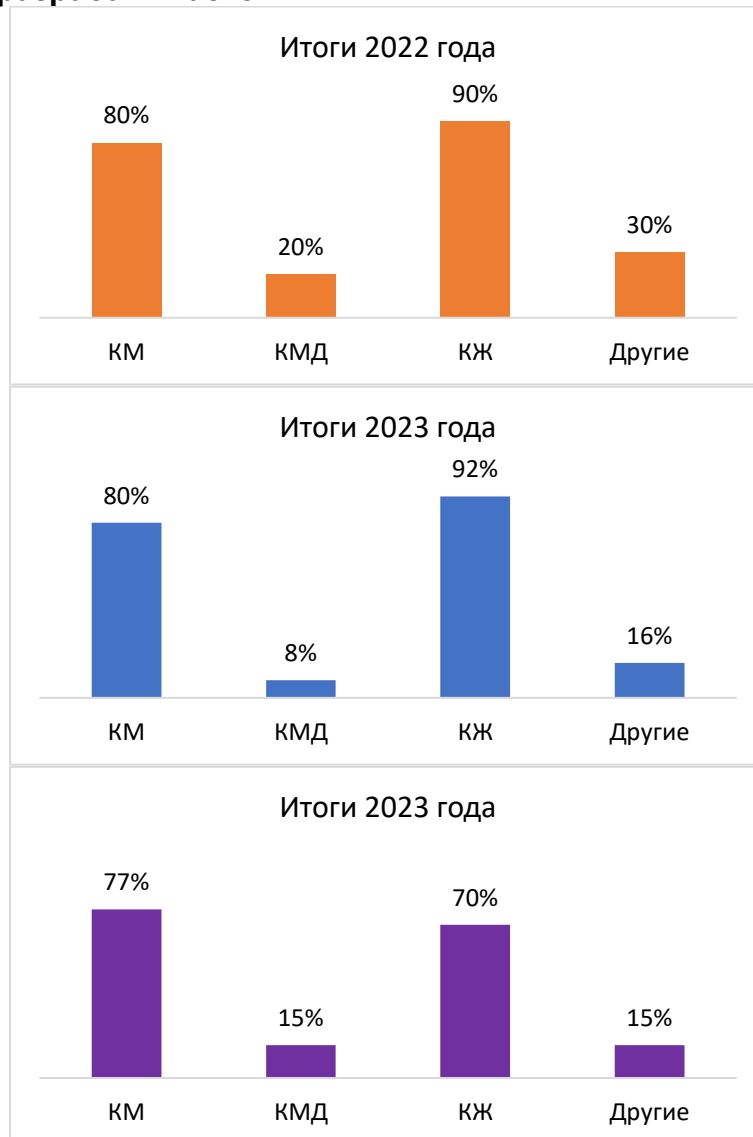


4. Какие плагины для конструкций в Revit используете?



В ответах также встречаются Цитрус, BIM Step, BIM Future.

5. Какой раздел разрабатываете?



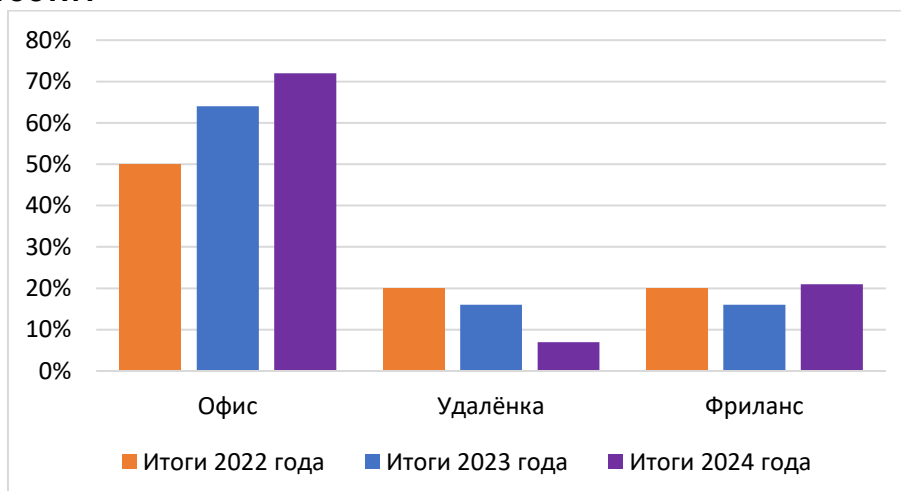
6. Какие объекты?

Итоги 2022 года: Промка – 80%; Гражданка – 90%

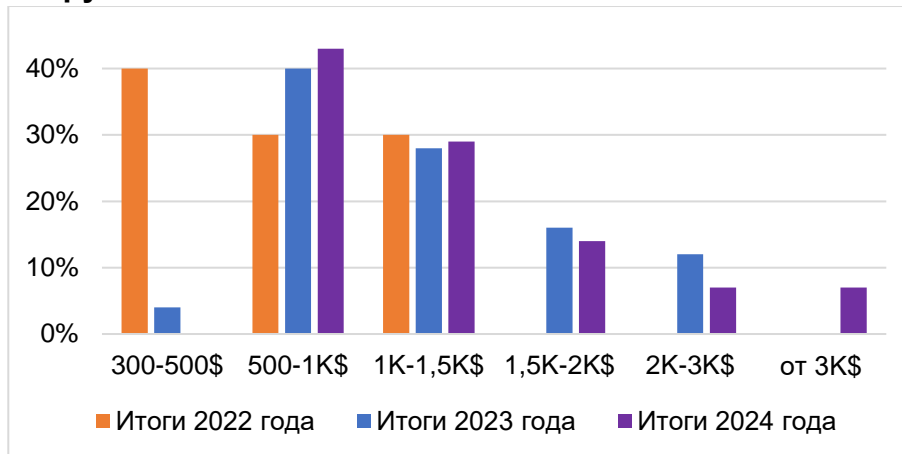
Итоги 2023 года: Промка – 80%; Гражданка – 68%

Итоги 2024 года: Промка – 80%; Гражданка – 80%

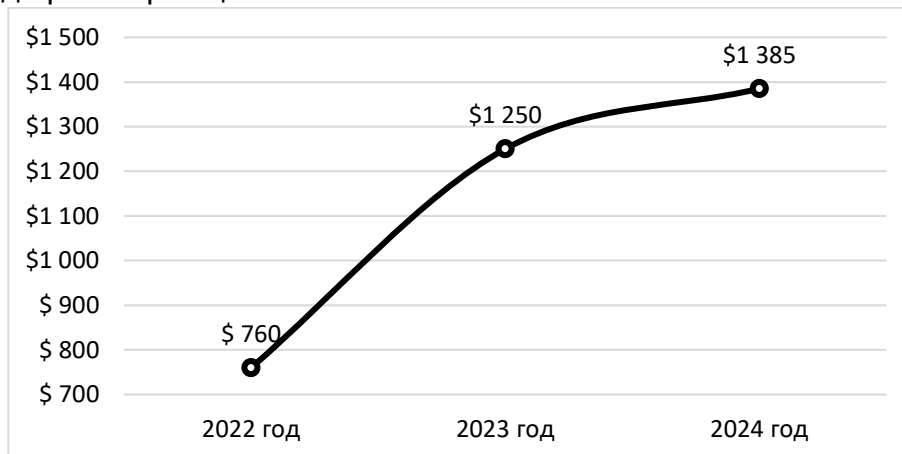
7. Вид занятости?



9. Какая ЗП «на руки»?



Средний доход проектировщика металлста:



10. По субъективной оценке, участников опроса, количество заказов в 2022 году, серьезно снизилось, по сравнению с предыдущими годами. В 2023 году 44% опрошенных считают, что количество заказов увеличилось. Ещё столько же отметили отсутствие изменений. 12% видят снижение активности заказчиков. В 2024 году по мнению 65% опрошенных количество заказов не изменилось 45% отмечают значительное повышение активности заказчиков.

11. Рассматриваете ли вы Российское инженерное ПО в качестве альтернативы Revit?

Более 90% ответили, что переходить пока не планируют.

12. Какое Российское инженерное ПО рассматриваете?

Ни одного ответа.

13. Участвовать в конкурсе «Лучший проект с применением Titan» в 2025 году готовы менее 10% опрошенных.