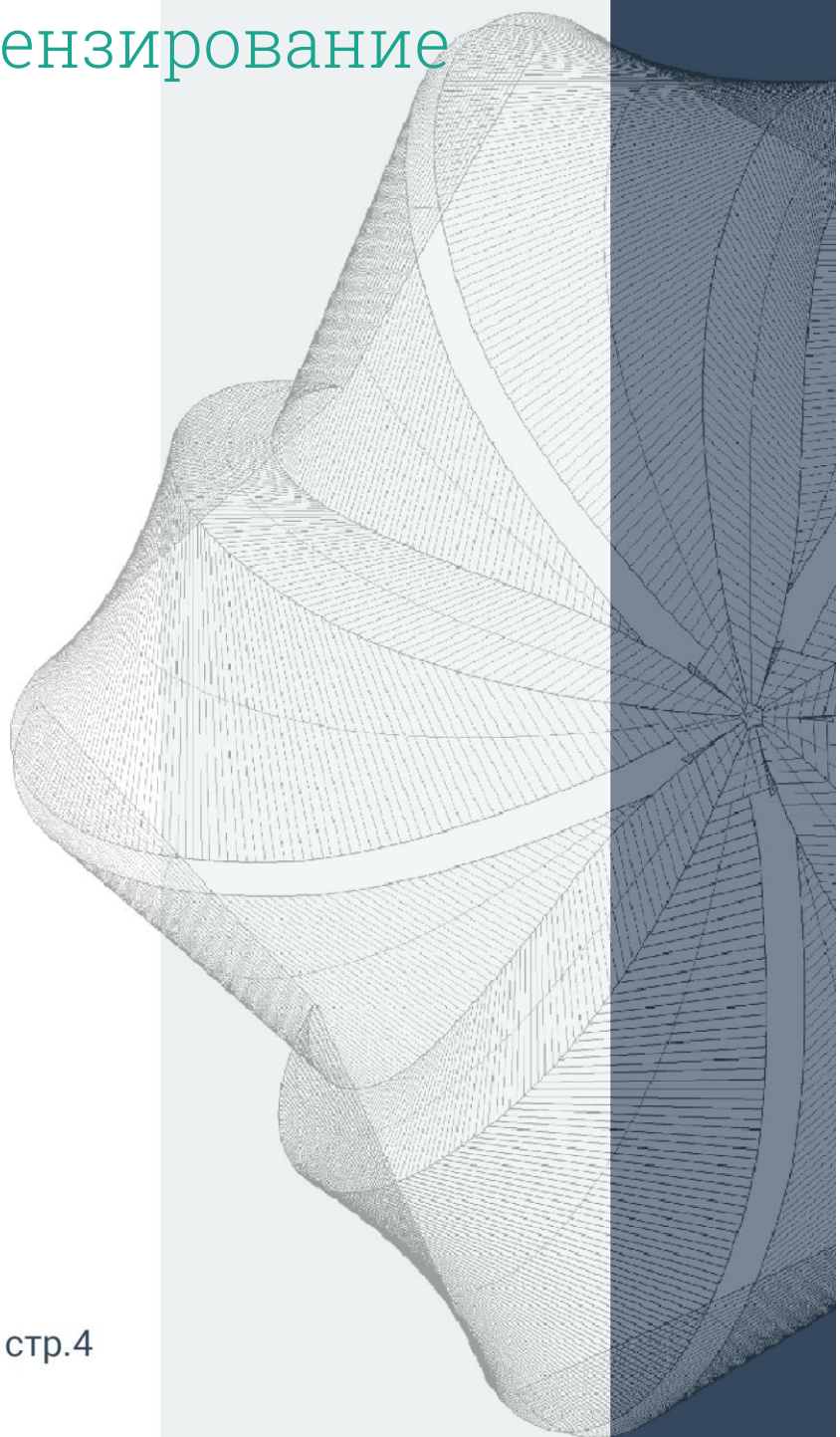




Академия БИМ

TITAN ДЛЯ ADVANCE STEEL

Установка и лицензирование



Москва, 105064
Нижний Сусальный переулок, д.5, стр.4
тел.: +7 495 909 10 95
email: edu@bimacad.ru


Установка

Плагин Titan для Advance Steel устанавливается на локальный компьютер при помощи пакета установщика, который вы можете скачать здесь:

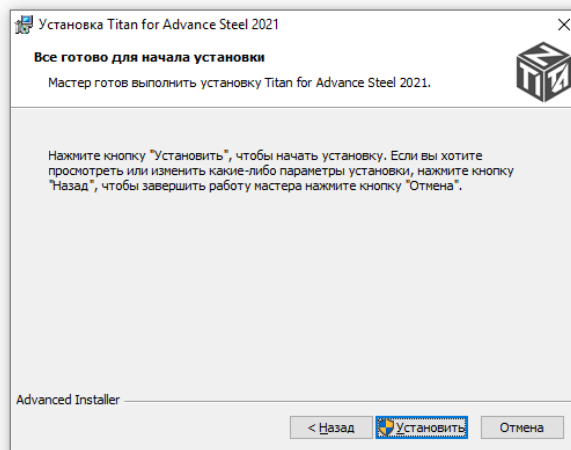
<https://soft.bimacad.ru/produkty/academia-bim/besplatno-skachat-plugin-titan/>

Успешная установка плагина Titan возможна для версий Advance Steel 2018, 2019, 2020, 2021.


После запуска пакета установщика нажмите «Далее».



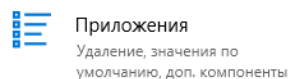
Затем «Установить»



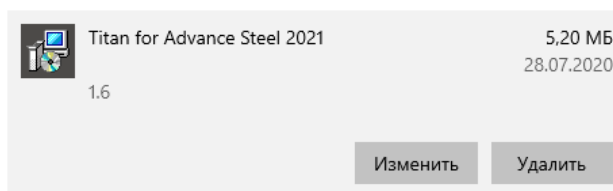
Для установки необходимо обладать соответствующими правами в операционной системе Windows. По завершению установки появится окно о «Завершении работы мастера».



При необходимости удалить плагин Titan для Advance Steel воспользуйтесь пунктом «Приложения» в «Параметрах Windows».



Найдите приложение в списке установленных программ, выберите его и нажмите «Удалить».



После установки на палитре инструментов появится дополнительная вкладка «Titan».



Работоспособность плагина Titan для Advance Steel до версии 1.4 включительно гарантируется только для Advance Steel в русской локализации и при условии того, что программа установлена в директорию по умолчанию на диске «C:\».

Перед установкой новой версии плагина Titan для Advance Steel рекомендуется удалить предыдущую в разделе «Приложения» в «Параметрах Windows».

Лицензирование

Для лицензирования плагина Titan для Advance Steel Pro и его полнофункционального использования необходим файл лицензии, который поставляется разработчиком и размещается в директории:

Для версий 2018: <C:\Program Files\Autodesk\AutoCAD 2018\ADVS\ThirdPartySettings\SolidHat>

Для версий 2019: <C:\Program Files\Autodesk\AutoCAD 2019\ADVS\ThirdPartySettings\SolidHat>

Для версии 2020: <C:\Program Files\Autodesk\AutoCAD 2020\ADVS\Addons\SolidHat>

Для версии 2021: <C:\Program Files\Autodesk\AutoCAD 2021\ADVS\Addons\SolidHat>

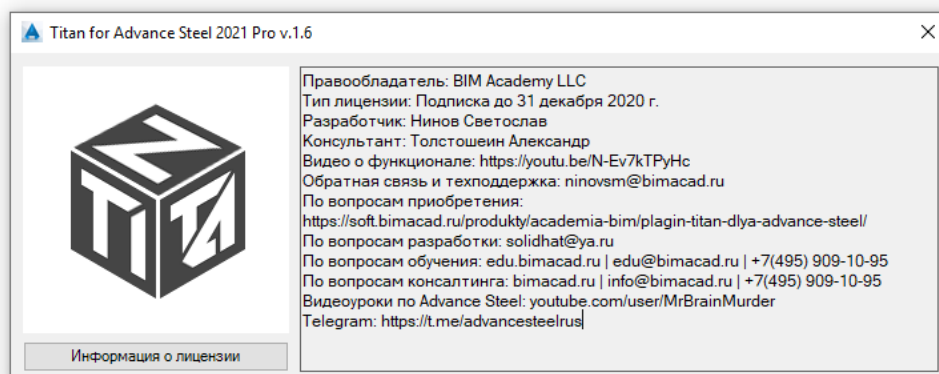
Для заказа лицензии обратитесь в компанию «Академия BIM»:

<https://soft.bimacad.ru/produkty/academia-bim/plugin-titan-dlya-advance-steel/>

При необходимости лицензию плагина Titan для Advance Steel можно использовать на рабочем и домашнем компьютере. Для получения сведений о том, как это сделать, обратитесь к разработчикам по контактам, указанным ниже.

При отсутствии файла лицензии часть функционала плагина Titan для Advance Steel будет заблокирована.

Для проверки работоспособности нажмите кнопку «Инфо». Появится окно с информацией о плагине, лицензии, контактах с разработчиком.



При проблемах с лицензированием, направьте скрин окна (снимок экрана) «Информация о лицензии» разработчику с помощью одного из указанных ниже способов связи:

[bimacad.ru](https://soft.bimacad.ru)

info@bimacad.ru

+7 (495) 909-10-95